



## **INFORME DE TASAS DE GRADUACION -DETALLE POR FACULTAD Y POR CARRERA.**

**Informe:** Departamento de Autoevaluación y Aseguramiento de la Calidad.

**Fuente de Información:** Departamento de TI – Informes de Facultades

**Fecha de generación:** 09 de noviembre de 2021

El Modelo Educativo de la Universidad del Azuay contempla la graduación oportuna de sus estudiantes como una de las prioridades institucionales que han marcado el quehacer y esfuerzos institucionales a partir del año 2017. De esta manera, la formación de nuestros estudiantes se ha visto reforzada con procesos de acompañamiento especializado, tutoría académica, bienestar integral y seguimiento a los procesos de titulación.

Bajo este marco, anualmente se ejecuta el seguimiento de los estudiantes que se encuentran o deberían iniciar sus procesos de titulación, a través del apoyo de cada una de las Facultades y Juntas Académicas (equipos de coordinación de las carreras), seguimiento que inicia con la presentación del Informe de Tasas de Graduación en la Comisión Académica.

Para el presente informe de tasas de titulación se han considerado como cohorte de referencia a los estudiantes que deberían obtener su titulación en el año 2020, con fecha de ingreso a la Universidad en los periodos de marzo 2013 y septiembre 2013 a la que llamaremos cohorte 2013.

La cohorte de referencia para el cálculo de la tasa de graduación hace referencia al número de estudiantes que ingresaron a primer nivel de las carreras y que deberían obtener su titulación en un tiempo igual a la duración de su carrera más 1,5 años. Este criterio de cálculo guarda correspondencia con lo estipulado en el Reglamento de Régimen Académico con el cual ingresaron estos estudiantes a la Institución.

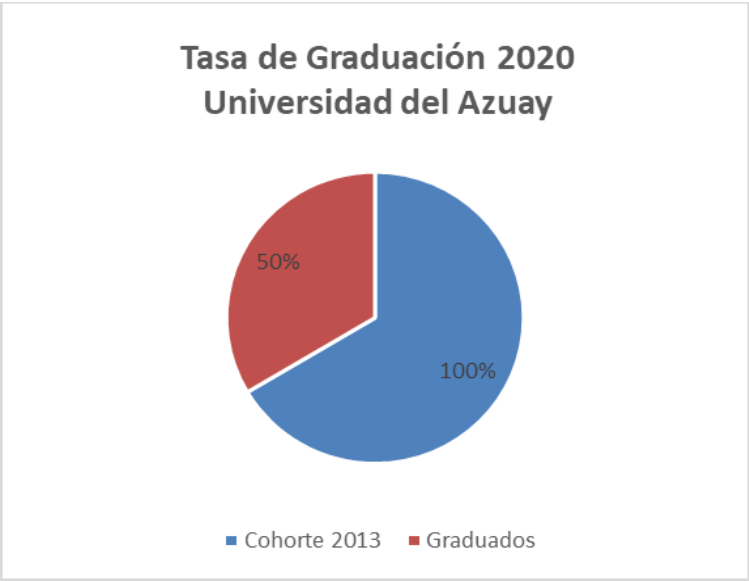
La información para la definición de las cohortes de referencia fue obtenida de reportes generados por el Departamento de TI y del estado académico de cada uno de los estudiantes que contempla la base de datos del sistema académico “graduado y no-graduado”.

## REPORTE RESUMEN: TASAS DE TITULACIÓN A NIVEL INSTITUCIONAL

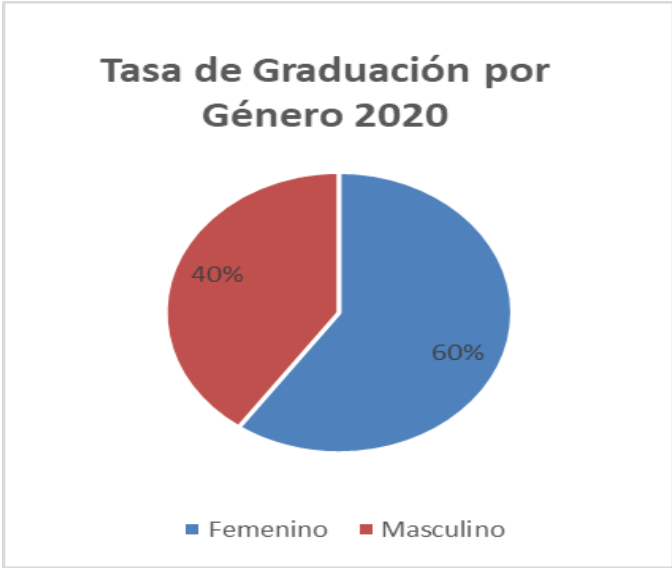
DESCRIPCION	# COHORTE 2013	#	#	#	#	%
		GRADUADOS FEMENINO	GRADUADOS MASCULINO	TOTAL GRADUADOS	DE GRADUAD OS	
<b>FACULTAD DE CIENCIA Y TECNOLOGIA</b>	<b>395</b>	<b>56</b>	<b>94</b>	<b>150</b>	<b>37,97%</b>	
BIOLOGIA ECOLOGIA Y GESTION	37	12	5	17	45,95%	
INGENIERIA CIVIL Y GERENCIA DE CONSTRUCCIONES	97	12	40	52	53,61%	
INGENIERIA DE LA PRODUCCION Y OPERACIONES	30	1	4	5	16,67%	
INGENIERIA ELECTRONICA	45	3	5	8	17,78%	
INGENIERIA EN ALIMENTOS	32	12	4	16	50,00%	
INGENIERIA EN MECANICA AUTOMOTRIZ	89	1	18	19	21,35%	
INGENIERIA EN MINAS	65	15	18	33	50,77%	
<b>FACULTAD DE CIENCIAS DE LA ADMINISTRACION</b>	<b>508</b>	<b>124</b>	<b>72</b>	<b>196</b>	<b>38,58%</b>	
ADMINISTRACION DE EMPRESAS	190	37	32	69	36,32%	
CONTABILIDAD SUPERIOR	151	64	12	76	50,33%	
ECONOMIA	43	8	6	14	32,56%	
INGENIERIA DE SISTEMAS Y TELEMATICA	59	2	10	12	20,34%	
INGENIERÍA EN MARKETING	65	13	12	25	38,46%	
<b>FACULTAD DE CIENCIAS JURÍDICAS</b>	<b>156</b>	<b>54</b>	<b>33</b>	<b>87</b>	<b>55,77%</b>	
DERECHO	79	22	12	34	43,04%	
ESTUDIOS INTERNACIONALES MENCION COMERCIO EXTERIOR	77	32	21	53	68,83%	
<b>FACULTAD DE DISEÑO, ARQUITECTURA Y ARTE</b>	<b>275</b>	<b>98</b>	<b>82</b>	<b>180</b>	<b>65,45%</b>	
ARQUITECTURA	63	19	29	48	76,19%	
DISEÑO DE INTERIORES	54	27	16	43	79,63%	
DISEÑO DE OBJETOS	30	6	7	13	43,33%	
DISEÑO GRAFICO	53	11	24	35	66,04%	
DISEÑO TEXTIL Y MODA	56	31	1	32	57,14%	
LICENCIATURA EN ARTE TEATRAL	19	4	5	9	47,37%	
<b>FACULTAD DE FILOSOFIA, LETRAS Y CIENCIAS DE LA EDUCACION</b>	<b>319</b>	<b>149</b>	<b>53</b>	<b>202</b>	<b>63,32%</b>	
COMUNICACION SOCIAL	54	17	12	29	53,70%	
EDUCACION BASICA Y ESPECIAL	29	17	1	18	62,07%	
EDUCACION INICIAL ESTIMULACION E INTERVENCION PRECOZ	36	25	0	25	69,44%	
INGENIERÍA EN TURISMO	58	17	9	26	44,83%	
PSICOLOGIA CLINICA	73	41	14	55	75,34%	
PSICOLOGIA EDUCATIVA TERAPEUTICA	32	15	6	21	65,63%	

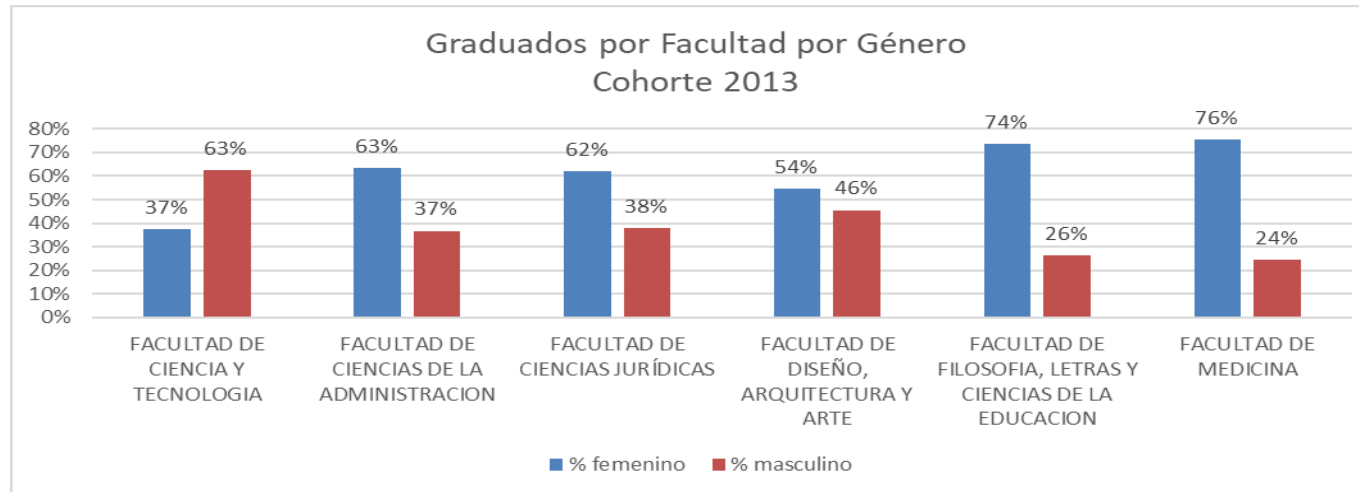
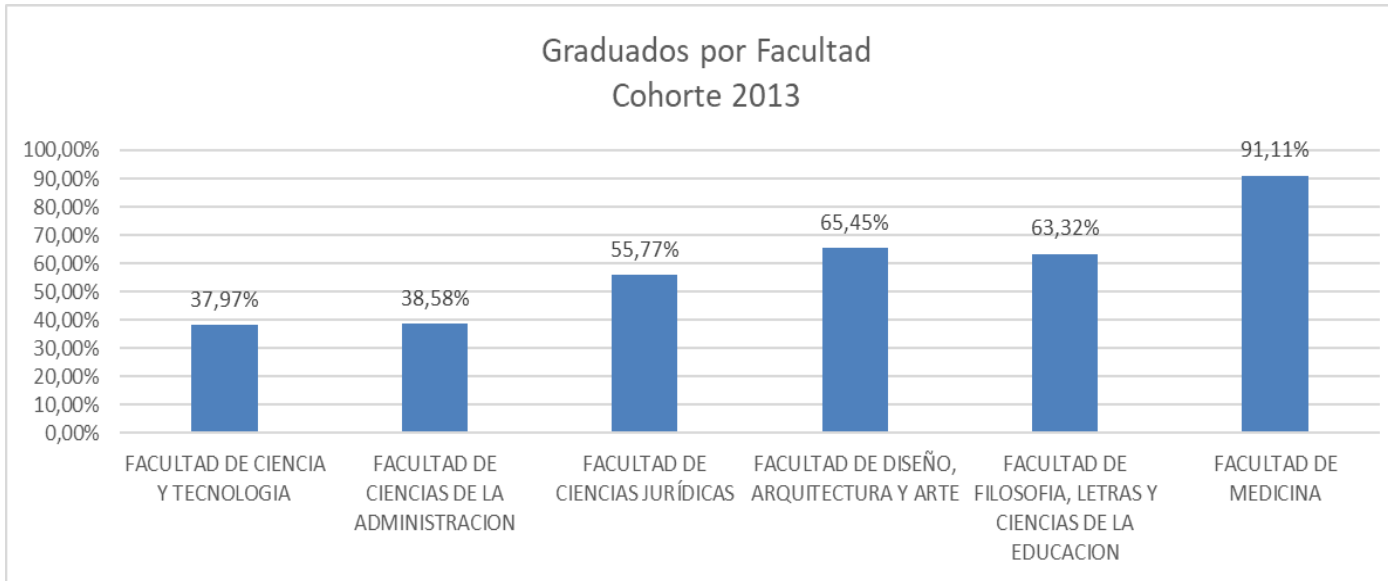
PSICOLOGIA ORGANIZACIONAL	37	17	11	28	75,68%
<b>FACULTAD DE MEDICINA</b>	<b>45</b>	<b>31</b>	<b>10</b>	<b>41</b>	<b>91,11%</b>
MEDICINA	45	31	10	41	91,11%
<b>TOTAL GRADUACION</b>	<b>1698</b>	<b>512</b>	<b>344</b>	<b>856</b>	<b>50,41%</b>

### TASA DE TITULACIÓN GENERAL

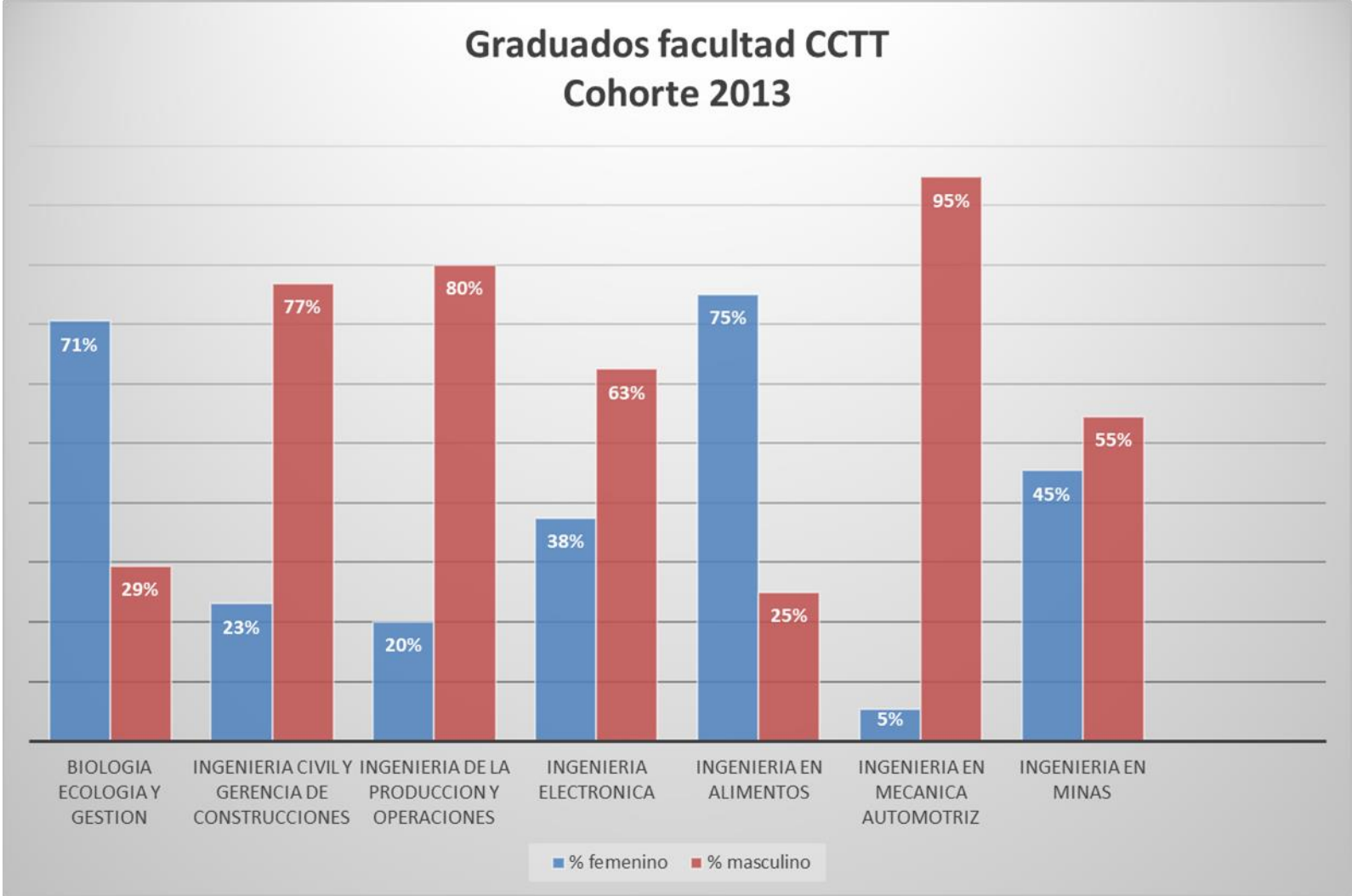


### TASA DE TITULACIÓN POR GÉNERO

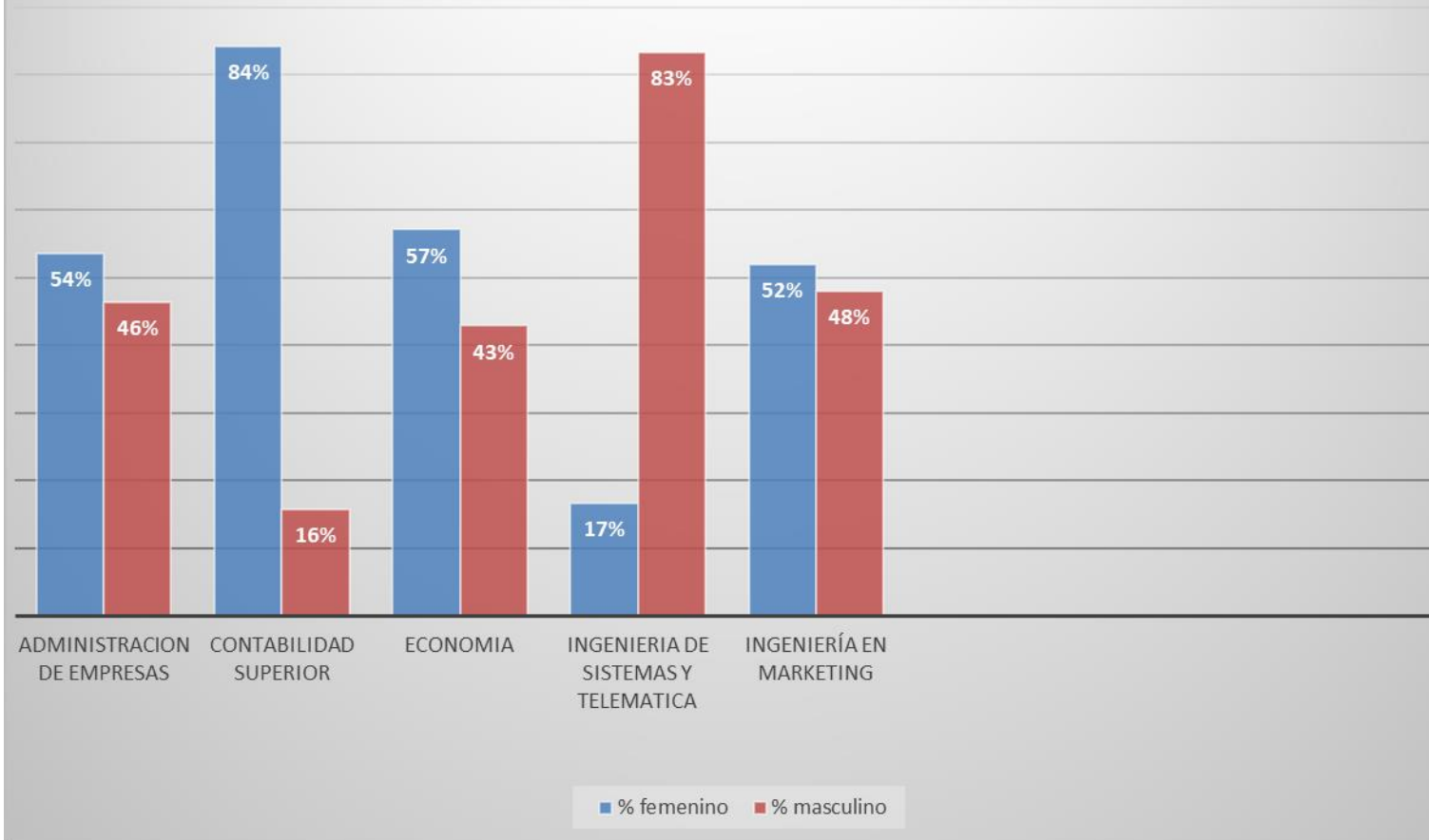




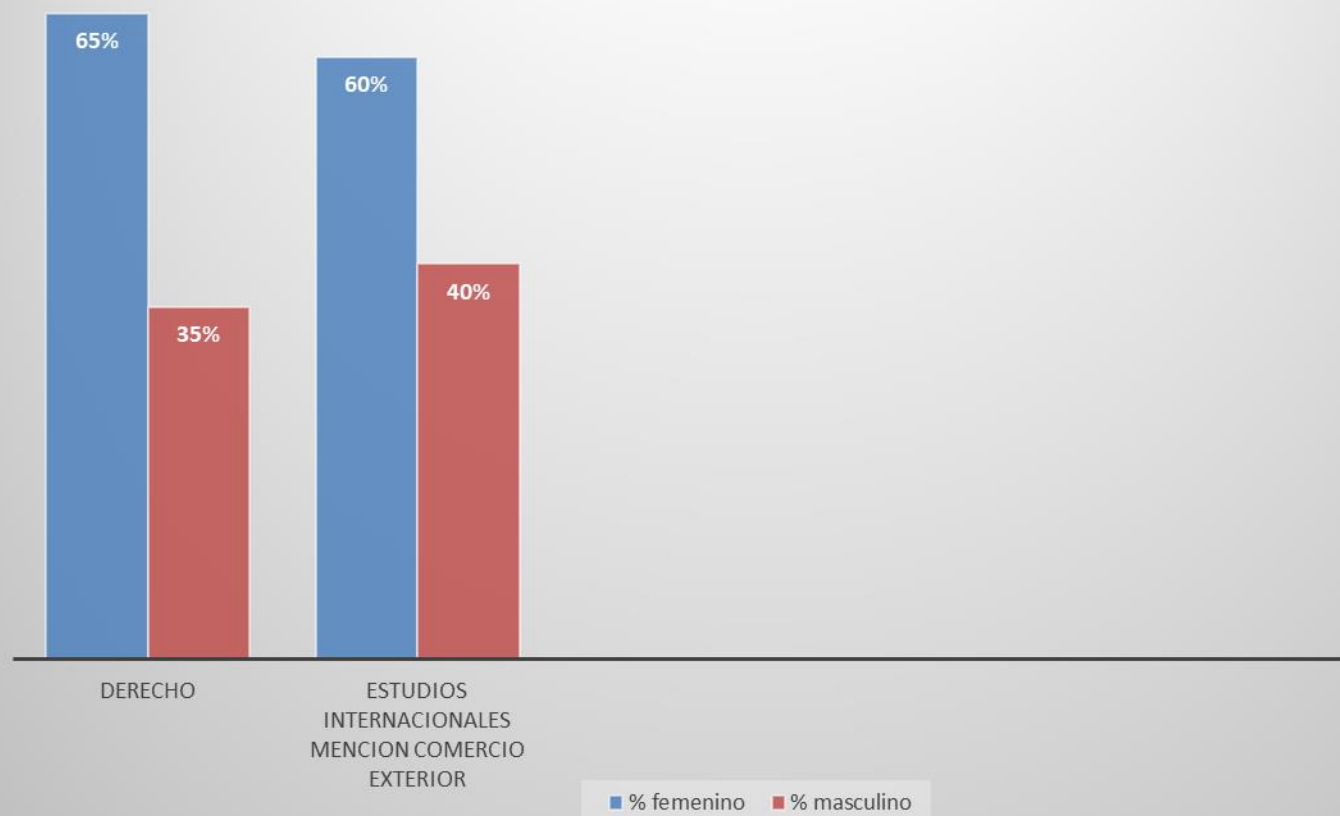
Reportes por Facultad por género Cohorte 2013



## Graduados Facultad Administración de Empresas Cohorte 2013

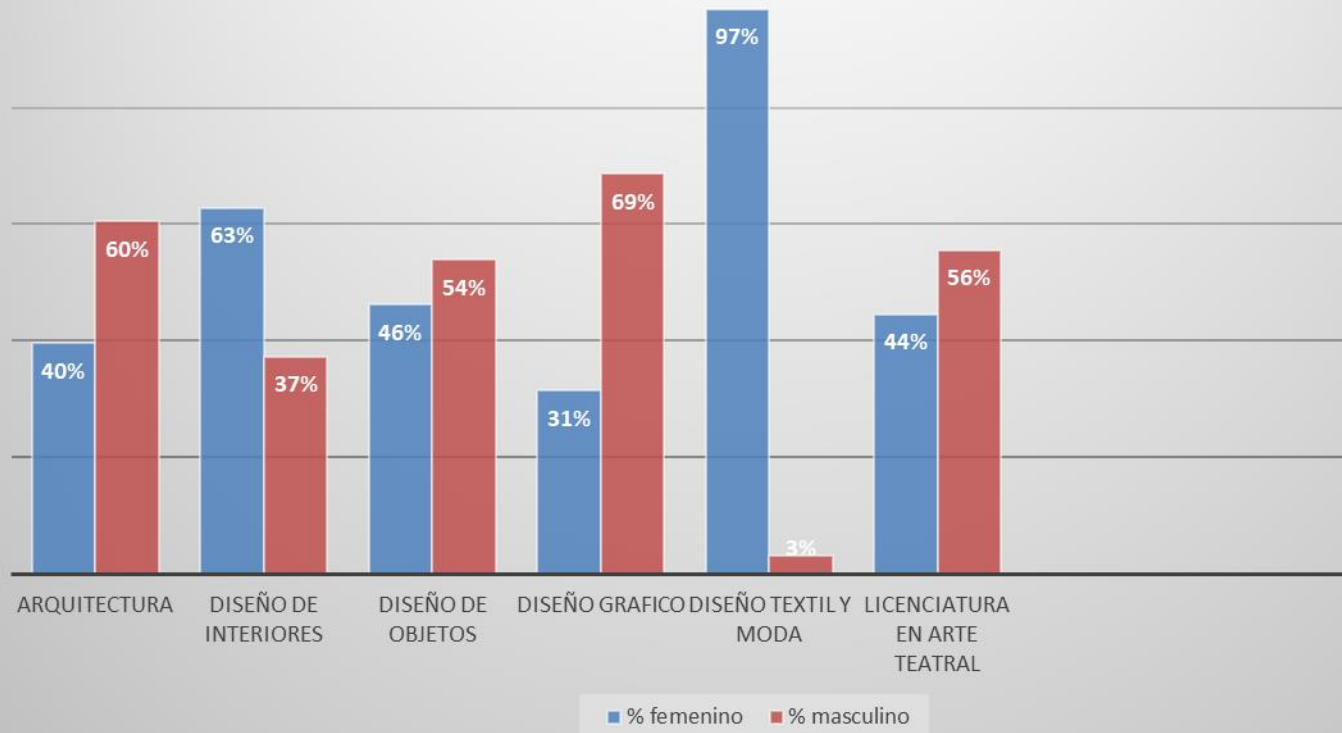


## Graduados Facultad de Ciencias Jurídicas Cohorte 2013

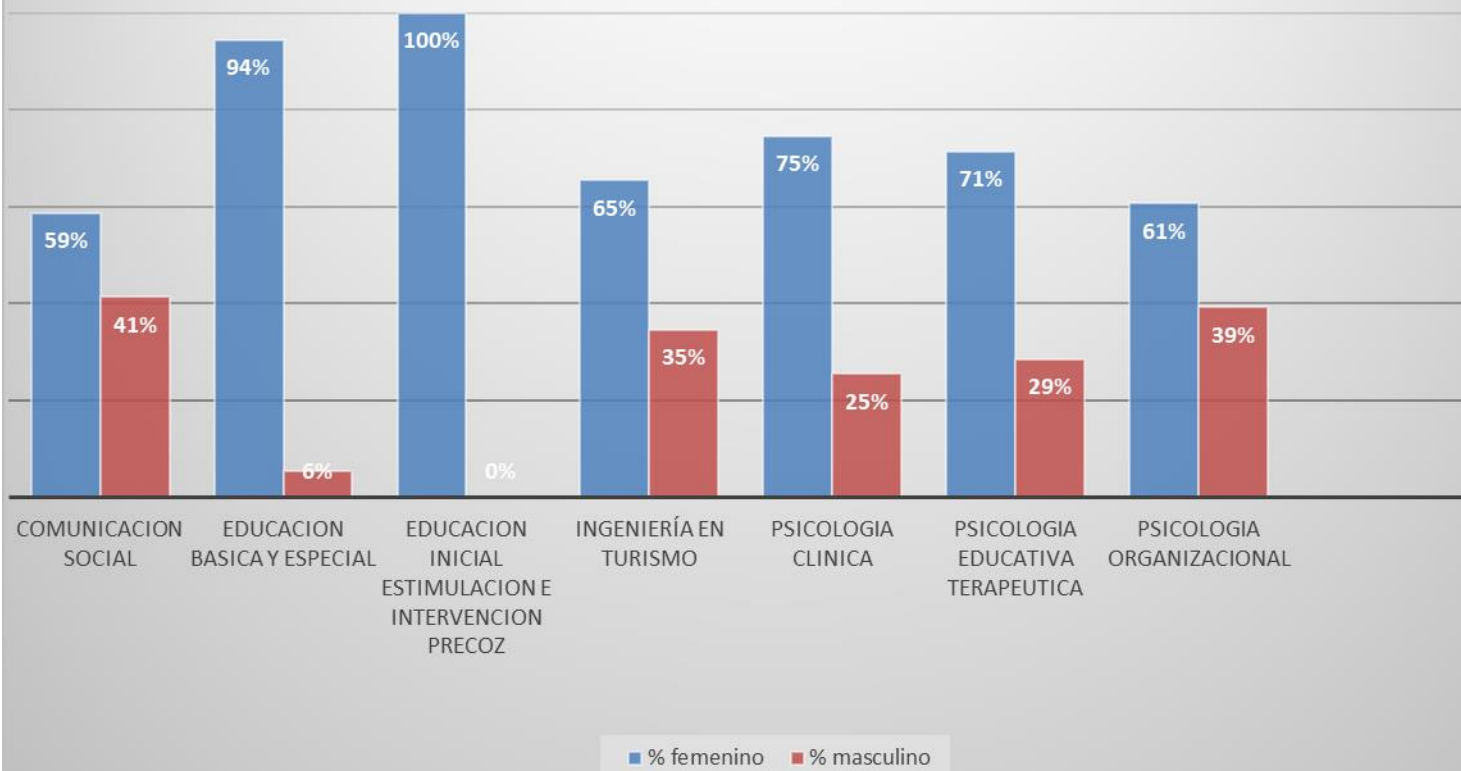




## Graduados Facultad Diseño Arquitectura y Artes Cohorte 2013



## Graduados Facultad de Filosofía y Ciencias de la Educación Cohorte 2013



# Graduados Facultad de Medicina Cohorte 2013

